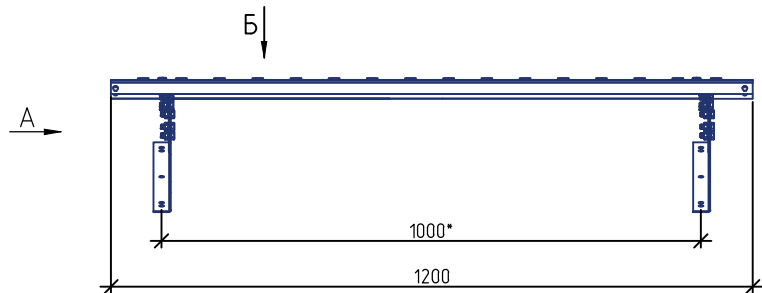
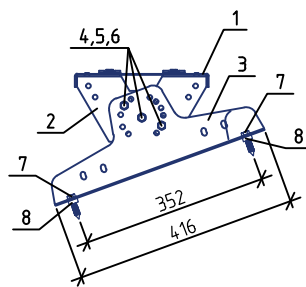


Мостик кровельный РП-МК-250 L=1200 мм



* Размер зависит от шага волны металлочерепицы

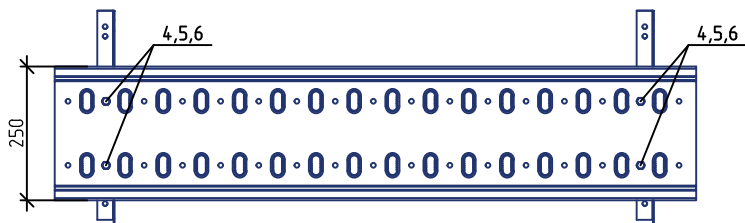
Вид А



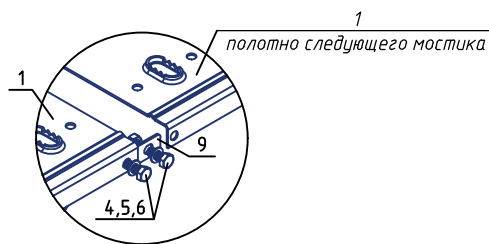
Спецификация элементов

Поз.	Наименование	Кол.
1	Полотно мостика РП-МК-250 L=1200 мм	1
2	Кронштейн мостика РП-МК-250	2
3	Опора мостика РП-МК-250	2
4	Болт М8х20	14
5	Шайба М8	14
6	Гайка самоконтрящаяся М8	14
7	Саморез Глухарь М8х50 + Шайба М8	4+4
8	ЕПДМ прокладка 7 мм + 15 мм	4+2
9	Соединитель полотен РП-МК-250	2

Вид Б



Соединение полотен



Типовой узел крепления кровельного мостика РП-МК-250 на металлочерепицу

