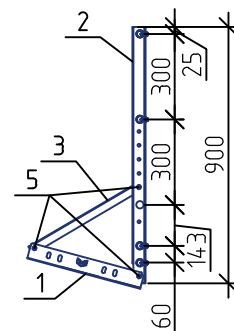
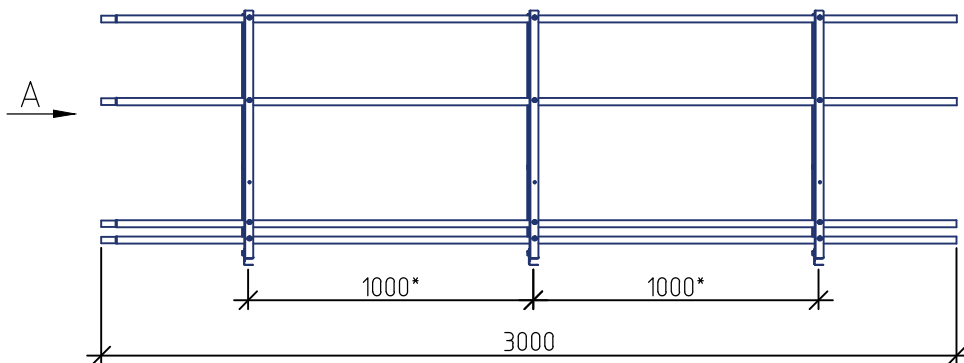


Ограждение РП-ОГ-900 (l=3000 мм) +ФС

Вид А

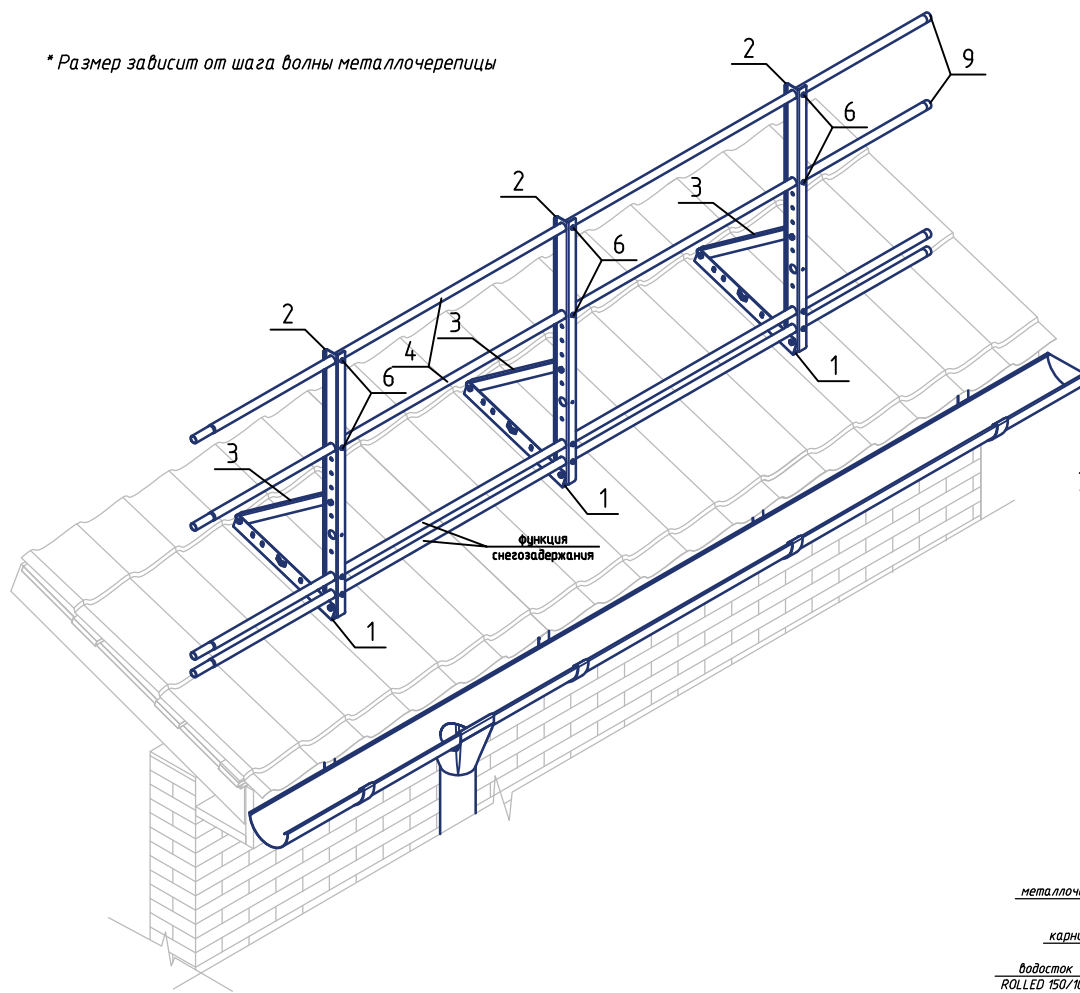
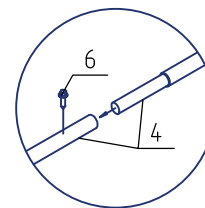
Спецификация элементов



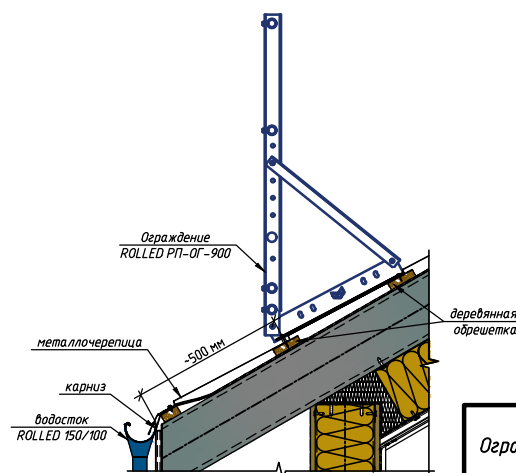
Поз.	Наименование	Кол.
1	Опора РП-ОГ (t=1,5 мм)	3
2	Опорная стойка РП-ОГ-900 (t=2 мм)	3
3	Опорная нога РП-ОГ-450 (t=1,5 мм)	3
4	Труба D25 3000 мм (t=1 мм)	2
5	Болт М8х20+заклепка-гайка М8+шайба М8	9+9+9
6	Саморез кровельный 4,8х19	8
7	Саморез Глухарь М8х50 + Шайба М8	6+6
8	ЕПДМ прокладка 7 мм +15 мм	6+3
9	Заглушка D25	2
Функция снегозадержания		
4	Труба D25 3000 мм (t=1 мм)	2
6	Саморез кровельный 4,8х19	8
9	Заглушка D25	2

* Размер зависит от шага волны металлочерепицы

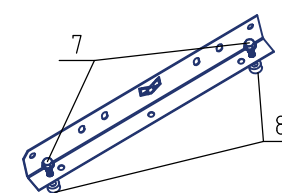
Узел крепления труб



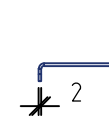
Типовой узел крепления ограждения на металлочерепицу



Узел крепления к кровле



Сечение опорной стойки РП-ОГ-900



Ограждение РП-ОГ-900 (L=3000мм) +ФС

