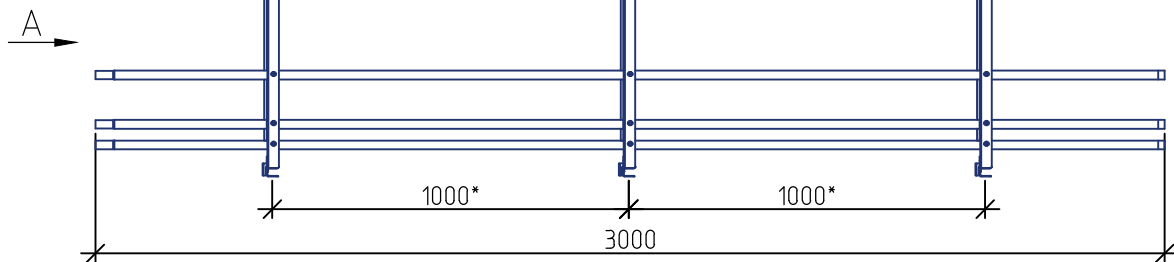
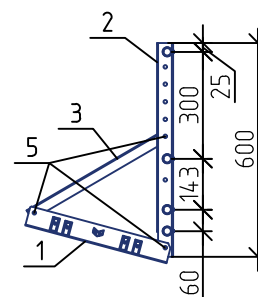


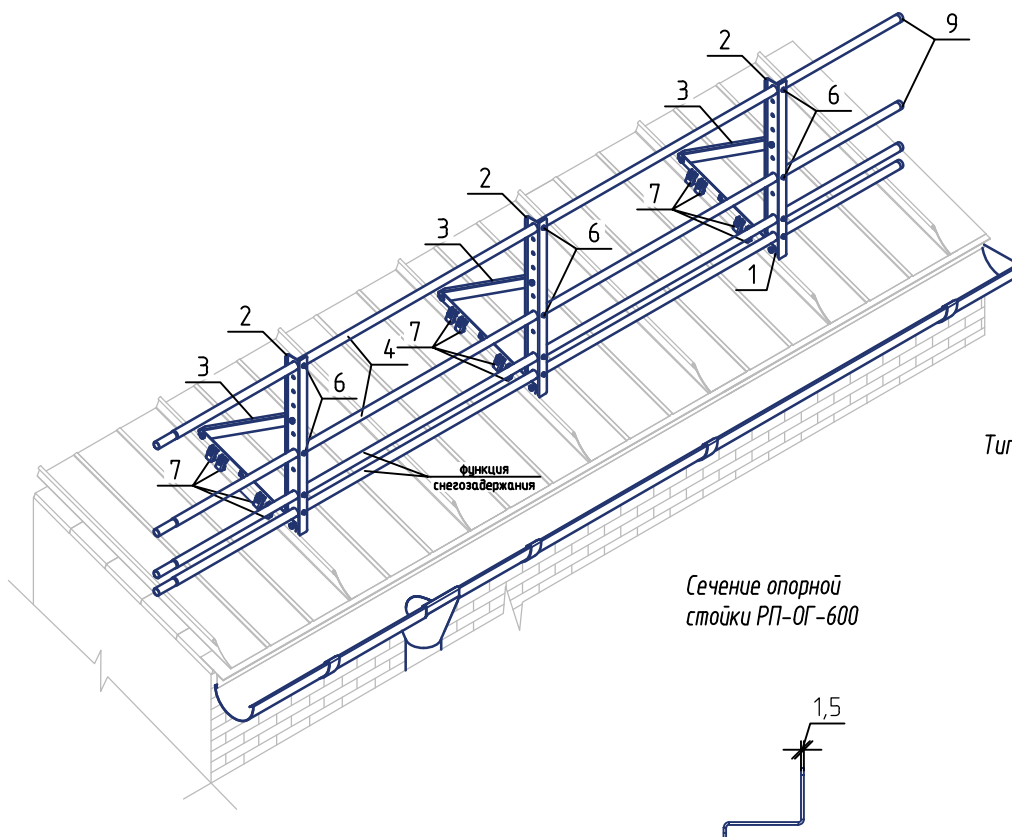
Ограждение РПФ-ОГ-600 (l=3000 мм) + ФС



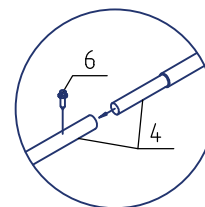
Вид А



\* Размер зависит от вида фальца и шага фальцевого замка

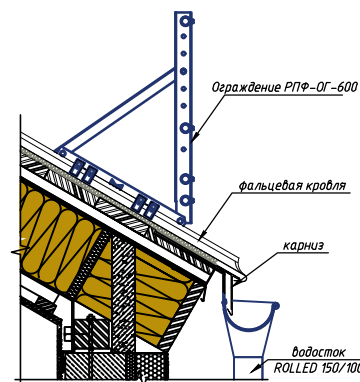
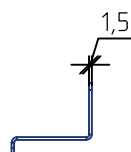


Узел крепления труб

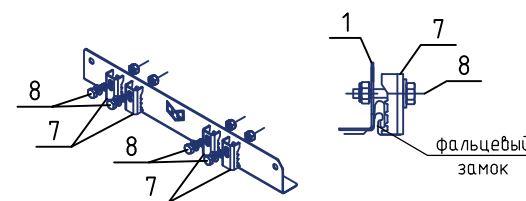


Типовой узел крепления снегозадержателя на фальцевую кровлю

Сечение опорной стойки РПФ-ОГ-600



Опора РПФ-ОГ в сборе



Спецификация элементов

Поз.	Наименование	Кол.
1	Опора РПФ-ОГ (t=1,5 мм)	3
2	Опорная стойка РПФ-ОГ-600 (t=1,5 мм)	3
3	Опорная нога РПФ-ОГ-450 (t=1,5 мм)	3
4	Труба D25 3000 мм (t=1 мм)	2
5	Болт М8х20+заклепка-гайка М8	9+9
6	Саморез кровельный 4,8х19	8
7	Планка РП-ФЦ (t=2 мм)	12
8	Болт М8х30	12
	Шайба М8	12
	Гайка самоконтрящаяся М8	12
9	Заглушка D25	2
Функция снегозадержания		
4	Труба D25 3000 мм (t=1 мм)	2
6	Саморез кровельный 4,8х19	8
9	Заглушка D25	2

Ограждение РПФ-ОГ-600 (L=3000мм)+ФС

