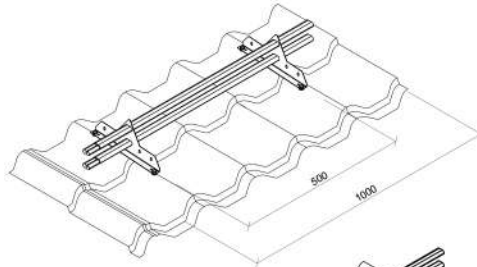


# ИНСТРУКЦИЯ ПО МОНТАЖУ СНЕГОЗАДЕРЖАТЕЛЯ РП-40\_20

## Снегозадержатель в сборе

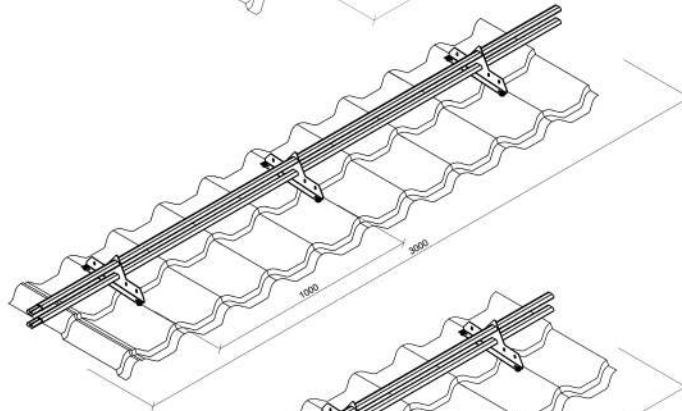
Снегозадержатель трубчатый плоскоовальный 40x20мм  
 Расстояние между опорами - 500

Наименование	Кол-во
Опора РП-Овал	2
Труба 40x20x1,0 1000мм	2
Саморез Глухарь	4
ЕПДМ прокладка	4
Саморез 4,2x10	2



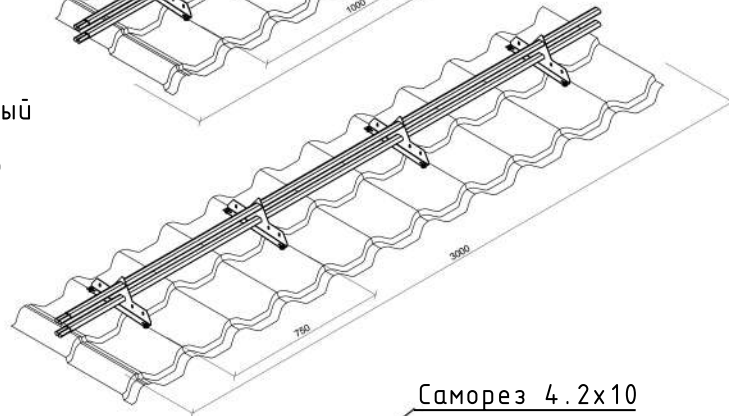
Снегозадержатель трубчатый плоскоовальный 40x20мм  
 Расстояние между опорами - 1000

Наименование	Кол-во
Опора РП-Овал	3
Труба 40x20x1,0 1000мм	2
Саморез Глухарь	6
ЕПДМ прокладка	6
Саморез 4,2x10	2

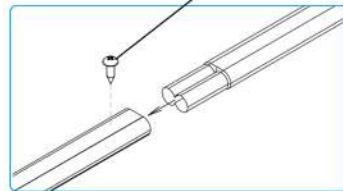


Снегозадержатель трубчатый плоскоовальный 40x20мм  
 Расстояние между опорами - 750

Наименование	Кол-во
Опора РП-Овал	4
Труба 40x20x1,0 1000мм	2
Саморез Глухарь	8
ЕПДМ прокладка	8
Саморез 4,2x10	2

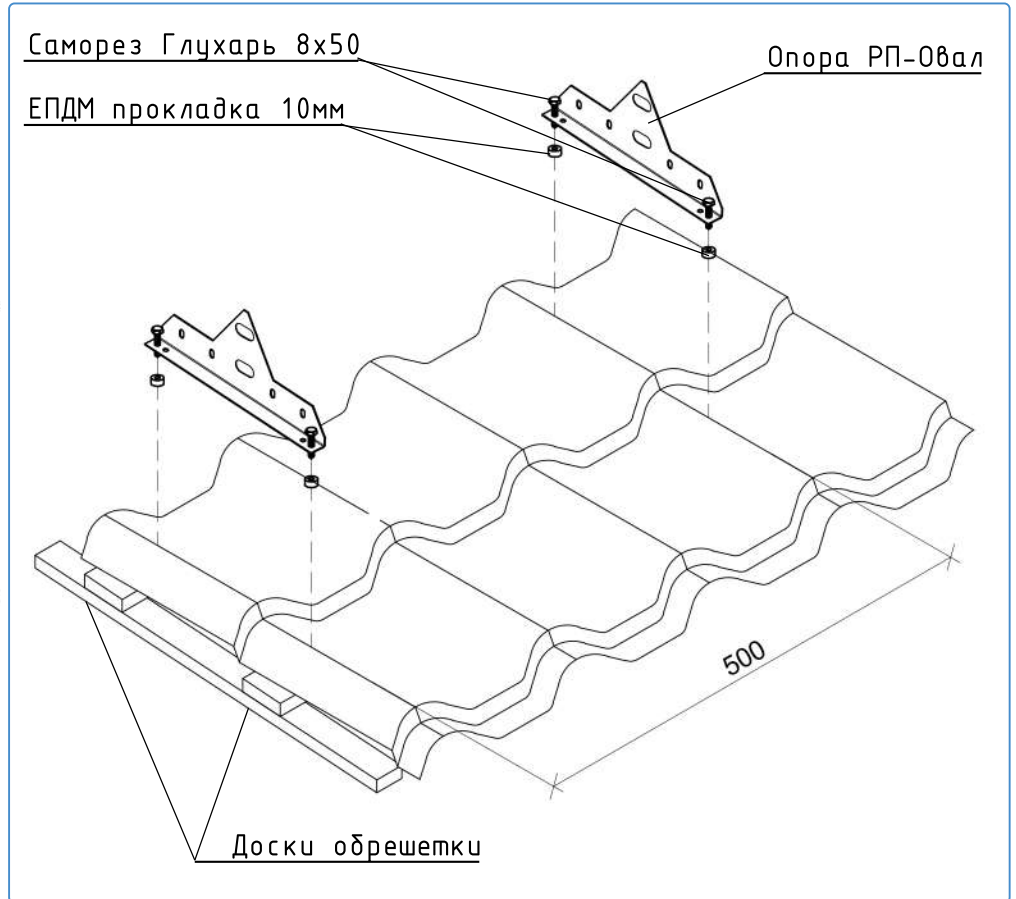


Саморез 4.2x10



## Узел крепления балок

## Крепление опоры снегозадержателя к кровле



### Внимание!

Снегозадержатель должен быть установлен выше свеса карниза.  
 В местах установки снегозадержателя обязательна обрешетка.